


CONVOCATORIA PARA LA CREACIÓN DE UNA BOLSA DE INGENIERO/A INDUSTRIAL

TIPO DE HOJA DE IDENTIFICACIÓN Y DE HOJA DE RESPUESTAS



Fecha: __/__/__ Prueba: _____


HOJA DE IDENTIFICACIÓN


DNI / NIE / Id	· ·	· ·	· ·	· ·	· ·	· ·	· ·	· ·	· ·	· ·
Escriba los números uniendo los puntos como en el ejemplo	0	1	2	3	4	5	6	7	8	9

DNI-NIE (Incluir letras):

Apellidos, nombre:

Firma del/la participante (sin sobrepasar recuadro)






Fecha: __/__/__ Prueba: _____

HOJA DE RESPUESTA

Mod. · · Escriba el modelo uniendo los puntos como en el ejemplo
 : 1 2 3 4 5 6 7 8 9



1	2	3	4	5	6	7	8	9	10	11	12	13	14	15	16	17	18	19	20	21	22	23	24	25	26	27	
a																											
b																											
c																											
d																											
28	29	30	31	32	33	34	35	36	37	38	39	40	41	42	43	44	45	46	47	48	49	50	51	52	53	54	
a																											
b																											
c																											
d																											
55	56	57	58	59	60	61	62	63	64	65	66	67	68	69	70	71	72	73	74	75	76	77	78	79	80	81	
a																											
b																											
c																											
d																											
82	83	84	85	86	87	88	89	90	91	92	93	94	95	96	97	98	99	100	101	102	103	104	105	106	107	108	
a																											
b																											
c																											
d																											
109	110	111	112	113	114	115	116	117	118	119	120	121	122	123	124	125	126	127	128	129	130	131	132	133	134	135	
a																											
b																											
c																											
d																											

1. En la cabecera de la hoja, rellene la fecha y la categoría a la que se presenta
2. **Identifique el MODELO DEL EXAMEN** (recuadro MOD, parte superior izquierda, uniendo los puntos como en el ejemplo). **Si se olvida hacerlo, no se podrá corregir**
3. Rellene las respuestas, según instrucciones al pie
4. No está permitido hacer ninguna otra anotación en esta hoja de respuestas

1. Rellene una de las dos mitades para seleccionar la opción correcta
2. Para anular la respuesta, rellene las dos mitades por completo
3. Rellene SIN SALIRSE del recuadro
4. Utilice un bolígrafo azul oscuro o negro

Ejemplo:

/	1	2	3
a	/	/	/
b	/	/	/

 →

1-a
2-b
3-b

INSTRUCCIONES SOBRE LA CUMPLIMENTACIÓN DE LA HOJA DE IDENTIFICACIÓN.

1. Rellene el NOMBRE DE LA PRUEBA del proceso selectivo y la FECHA actual.
2. Rellene su DNI/NIE, siguiendo las líneas de puntos, de izquierda a derecha. Si su DNI incluye un "0" inicial y es 01234567H, complete todas las casillas con todos los números incluido el "0", pero sin la letra.

0	:	1	2	3	4	5	6	7	8	9
9	8	7	6	5	4	3	2			

3. La/s letra/s que pueda contener su documento de identificación (letra final del DNI, letra inicial y final NIE, pasaportes...) **NO DEBEN SER CONSIGNADAS**. Sólo se han de consignar los números.

Empiece a rellenar por la primera casilla. Si el número tiene menos de ocho dígitos, deje casillas en blanco a la derecha.

4. En la parte inferior de la hoja escriba sus apellidos, nombre, y DNI/NIE completos (incluidas letras).
5. Tenga presente que cuando se recoja la HOJA DE IDENTIFICACIÓN se comprobará que los datos consignados son los que se corresponden con su DNI/NIE o pasaporte y que en su caso debe coincidir con el documento con el que se identificó en su solicitud de participación.
6. Firmar la HOJA DE IDENTIFICACIÓN en el lugar establecido.
7. Una vez cumplimentada, puede apartarla a un lado o colocarla detrás de la HOJA AUTOCOPIATIVA.

INSTRUCCIONES SOBRE LA CUMPLIMENTACIÓN DE LA HOJA DE RESPUESTAS

1. Rellene nuevamente la FECHA actual y el NOMBRE DE LA PRUEBA del proceso selectivo.
2. Rellene el número "MODELO EJERCICIO" (Mod.), correspondiente al CUADERNILLO DE PREGUNTAS que se le ha entregado. MUY IMPORTANTE: Cada CUADERNILLO DE PREGUNTAS se corresponde a un MODELO DE EJERCICIO (1, 2, 3, 4...). Se advierte que si NO RELLENA el dato de "MODELO DE EJERCICIO" no podrá corregirse su examen y NO puntuará en esta fase oposición.
3. La HOJA DE RESPUESTAS, que tiene carácter genérico, contiene una cuadrícula en la que los números representan las preguntas de examen (de la 1 a la 135) y las letras las cuatro opciones posibles de respuesta de la a), a la d)). En el caso concreto que nos ocupa, primera parte de la prueba de conocimiento, solo se rellenará de la pregunta 1 a la 100, y solo se marcarán las respuestas de la a) a la c). NO se marcará en ningún caso la opción de respuesta d).
4. Para responder cada pregunta -en la que constan dos cuadrados divididos por una línea discontinua de puntos- debe rellenar indistintamente una de las dos mitades, en la letra que considere correcta, tal y como se indica en las imágenes siguientes.
5. Para anular una respuesta debe rellenar las dos mitades al completo y cumplimentar la nueva opción de respuesta considerada como correcta, según el ejemplo de las imágenes siguientes.

IMPORTANTE: CÓMO SI DEBE RELLENAR LA HOJA RESPUESTAS

	1	2	3	4	5	6	7	8
a	●		●		●			
b		●						
c				●	●			
d						●		

Ejemplos: PUEDE RELLENAR INDISTINTAMENTE LA MITAD DERECHA O IZQUIERDA, SIN INVADIR LAS CASILLAS CONTIGUAS. Marcajes siguiendo instrucciones. ¡NO ES NECESARIO RELLENAR COMPLETAMENTE LA CASILLA!

Las respuestas marcadas en el ejemplo son:
1-a, 2-b, 3-a, 4-c, 5-a, 6-d

	53	54	55	56
a	●	●		
b			●	
c	●			
d		●	●	

PARA INDICAR QUE ANULA una respuesta, RELLENE LOS DOS CUADRADOS Y MARQUE LA CORRECTA.

En el ejemplo:

- 53: se anula la a) y se marca como correcta la c)
- 55: se anula la d) y se marca como correcta la b)

IMPORTANTE: CÓMO NO DEBE RELLENAR LA HOJA DE RESPUESTAS

	27	28	29	30	31	32	33	34	35	36
a	●	●		●				●		
b			●		●			●	●	
c						■			●	
d										

¡MARCAJES SIN SEGUIR INSTRUCCIONES!

27, 30, 31: Marcajes muy tenues. Puede no ser reconocido

32: Marcaje que invade ligeramente la otra mitad de la casilla. Podría interpretarse como respuesta anulada

28,29, 33, 34, 35: Invaden casillas contiguas

28: Se interpretaría como respuesta anulada

35: Se interpretaría como anulación de